

# מתכונן. ת ומתרגש. ת. לקראת הטיסה ל

צרפו כאן תמונה של הילד/ה



# ביום , אני אטוס ל עם

צרפו כאן תמונות של מי שיטוס יחד עם הילד/ה

א	ב	ג	ד	ה	ו	ז

עוד כמה ימים יש עד הטיסה?

## איזו התרגשות!

# היעד שלנו , נמצא ביבשת



אנחנו יכולים לסמן במפה איפה ..... נמצאת





# המטוס שלנו ימריא משדה התעופה.

שדה התעופה הוא בניין גדול ממנו המטוסים טסים לכל מיני מקומות.  
כל המטוסים גם חוזרים לשדה התעופה.



שדה התעופה מבפנים



שדה התעופה מבחוץ




# כשנגיע לשדה התעופה ייגשו אלינו דייל או דיילת

הם ישאלו את המבוגרים שאלות על התיקים שלנו  
ועל הדברים שהבאנו לטיסה

**דיילים, דיילות ונשות ואנשי תעופה**  
הם אנשים שעובדים בנמל התעופה.  
הם לובשים מדים מיוחדים.



# נביא איתנו לטיסה שני סוגים של תיקים:



2.

## תיק או מזוודה עם דברים לטיול / חופשה

את התיק הזה העובדים מכניסים למטוס לפני שאנחנו עולים למטוס. נקבל אותו שוב רק אחרי שהמטוס ינחת.



1.

## תיק שניקה איתנו למטוס

בתיק הזה יש דברים שנצטרך במטוס: כמו בגדים, אוכל, צעצוע, ספר. התיק הזה יהיה איתנו כל הזמן.

# שדה התעופה הוא מקום גדול.

לפעמים יש בו המון אנשים מבוגרים וילדים גדולים וקטנים.  
בשדה התעופה יש גם חנויות.

חשוב שנהיה כל הזמן  
ליד אבא או אמא





# נחנה בתור כדי לשלוח את המזוודות שלנו למטוס ואז נקבל כרטיסי עלייה למטוס.

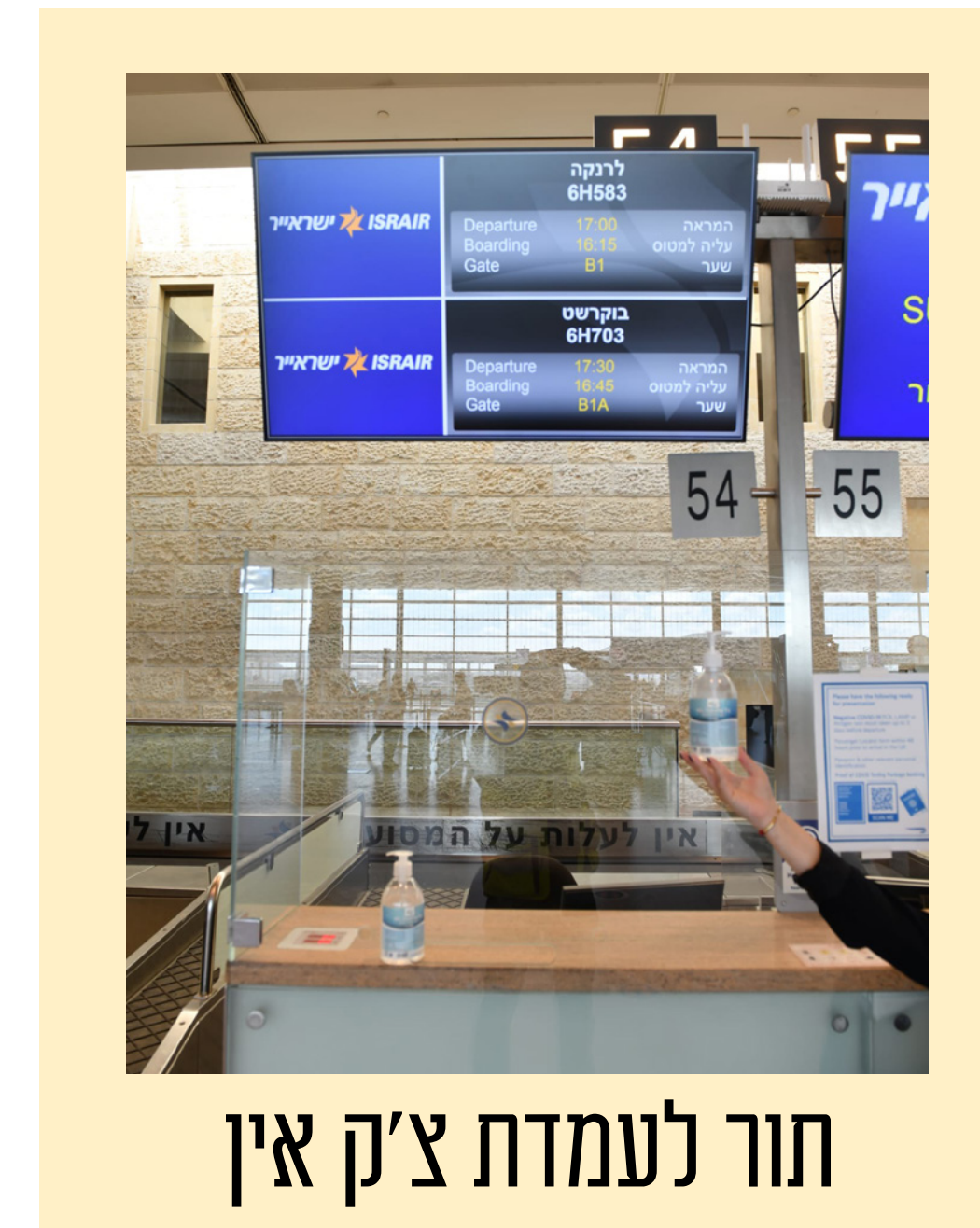
מספר מושב

שעת עלייה למטוס

שער עלייה למטוס



בכרטיס כתוב מאיזה שער נעלה על המטוס שלנו, וגם באיזו שעה נעלה על המטוס.

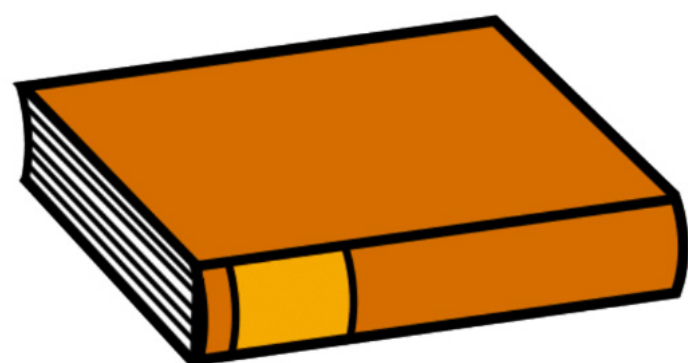


כאן נמסור את המזוודות ונקבל כרטיסי עלייה למטוס.

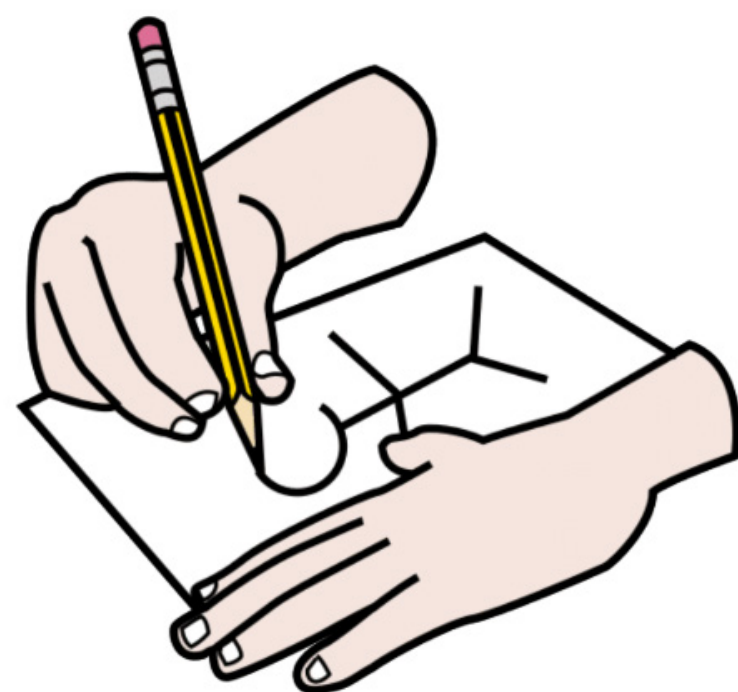


# יכול להיות שנחכה הרבה זמן בתור. מה יכול לעזור לי לחכות?


לשמוע סיפור?  
לשחק במשחק שאני אוהב?



לשתות מהבקבוק שלי?  
לצייר ציורים?



לתת יד לאבא / אמא?  
לשבת לנוח על ספסל?



לשמוע מוסיקה בנגן?  
להחזיק את הבובה שלי?



# אחרי שנקבל את כרטיס המיטה נלך עד שנגיע לעוד בדיקה.

נשים את התיק במסוע,  
ונעבור בשער שלפעמים מצפצף.  
אולי יגידו לנו להוציא את הדברים מהכיס ולהוריד ז'קט.  
ואז יבדקו את הדרכון שלנו.





# אם יהיה לנו זמן כשנחכה לטיסה



בזמן הזה כדאי גם ללכת לשירותים.  
כשנעלה למטוס נצטרך לחכות עד  
שהטייס יגיד שמותר לקום מהכסא.



המסוע

נוכל גם ללכת על המסוע  
יחד עם אמא או אבא




אזור החנויות בשדה התעופה

נוכל ללכת לחנויות  
או ללכת לאכול משהו



# ואז נלך לשער לחכות לעלייה למטוס



לוח ההמראות



השער

יכול להיות שנצטרך לחכות.  
לפעמים יש עיכובים, והמטוס לא ממריא  
בדיוק בזמן שכתוב לנו בכרטיס.

בזמן שנחכה אפשר להסתכל על לוח  
ההמראות ולראות מתי הטיסה שלנו  
תצא, וגם מתי הטיסות האחרות.

כתוב לנו בכרטיס הטיסה  
מאיזה שער ימריא המטוס שלנו.



# כשיגיע הזמן לעלות למטוס

נעבור דרך שרוול (מעבר) שיוביל אותנו עד למטוס,  
או שניסע באוטובוס ואז נעלה למטוס במדרגות.



המדרגות למטוס



שרוול (מעבר) למטוס

איך נדע?

נוכל לשאול את מי שיתן לנו את כרטיס הטיסה.

# כשנעלה למטוס יחנו לנו בכניסה דייל או דיילת.

נראה להם את הכרטיס שלנו  
והם יעזרו לנו למצוא את מקום הישיבה שלנו.




הדיילים במטוס



# יכול לקחת הרבה זמן עד שנגיע למטוס. שדה התעופה גדול וצריך ללכת ממקום למקום.

אפשר לעלות  
על המסוע




אפשר לחפש  
חנויות מעניינות



אפשר להסתכל  
בלוח ההמראות



אפשר לנוח מדי פעם  
על ספסל.



אפשר להיות עם אוזניות  
אם רועש מדי.



## אבא ואמא יעזרו לי אם יהיה לי קשה.





# סמנו: כמה תחנות נעבור עד שנגיע למטוס?

1. נגיע לשדה התעופה



2. יגיע דייל לשאול את המבוגרים שאלות



3. נשלח את המזוודות ונקבל כרטיס עלייה למטוס



4. נעבור דרך שער שבודק מתכות



5. נלך לחנויות



6. נלך לשירותים



7. נחכה בשער של המטוס שלנו, עד לעלייה על המטוס



8. נעלה למטוס





# טיסה נעימה!

